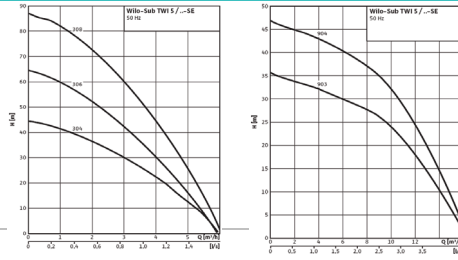


BOMBAS WILO

WILO-TWI 5

Electrobombas submersíveis de 5"
Instalação em poços ou tanques.



TWI 5-306 - Monofásica - 0,75 kW

TWI 5-903 - Trifásica - 1,1 kW

**TW5-208-1
(SUBMERSÍVEL)**



4104119

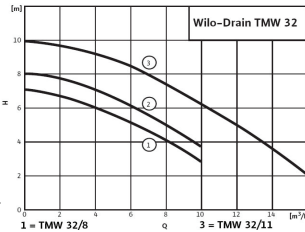
1

4104125

1

WILO-TMW

Electrobombas submersíveis para drenagem.
Caudais até 16 m³/h.
Com sistema agitador (recirculação de água)
Inclui cabo 10m e boiador



TMW 32/8 - Monofásica - 0,50 kW

TMW 32/11 - Monofásica - 0,75 kW

**TMW 32/8
(DRENAGEM)**



4048413

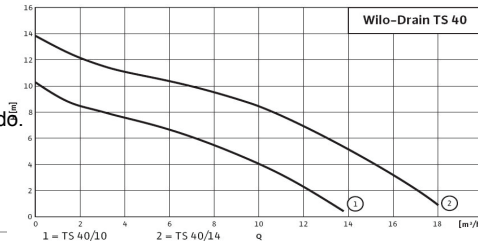
1

4048414

1

WILO-TS 40

Electrobombas submersíveis para drenagem de águas carregadas.
Caudais até 16 m³/h.
Com interruptor de bóia incorporado.



TS 40/10-A - Monofásica - 0,4 kW

TS 40/14-A - Monofásica - 0,75 kW

**TS 40
(DRENAGEM)**



2063926

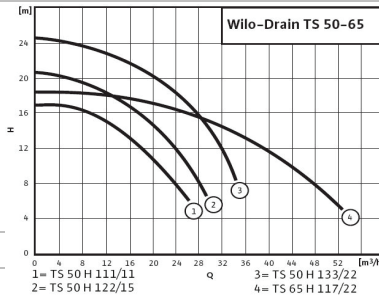
1

2063929

1

WILO-TS 50

Electrobombas submersíveis para drenagem de águas carregadas.
Caudais até 52 m³/h.



TS 50H111/11-3 - Trifásica - 1,5 kW

TS 50H122/15-3 - Trifásica - 1,5 kW

TS 50H133/22-3 - Trifásica - 2,2 kW

TS 65H117/22-3 - Trifásica - 2,2 kW

**TS 50
(DRENAGEM)**



4025036

1

4025039

1

4025042

1

4025059

1

WILO-MHIL

- Bomba não auto-ferrante
- Impulsores e câmaras em aço inox DIN 14301



Série MHIL

MHIL 304-E-1-230-50-2 - Monofásica - 0,55kW

MHIL 305-E-1-230-50-2 - Monofásica - 0,75kW

MHIL 306-E-1-230-50-2 - Monofásica - 1,1kW

MHIL 304-E-1-400-50-2 - Trifásica - 0,55kW

MHIL 305-E-1-400-50-2 - Trifásica - 0,75kW

MHIL 306-E-1-400-50-2 - Trifásica - 1,1kW

MHIL 504-E-1-230-50-2 - Monofásica - 0,75kW

MHIL 505-E-1-230-50-2 - Monofásica - 1,1kW

MHIL 504-E-1-400-50-2 - Trifásica - 0,55kW

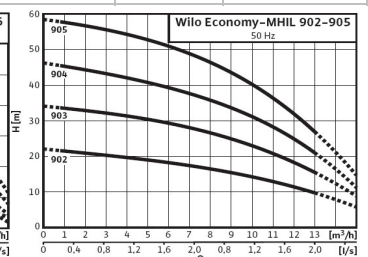
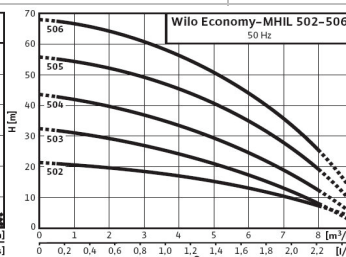
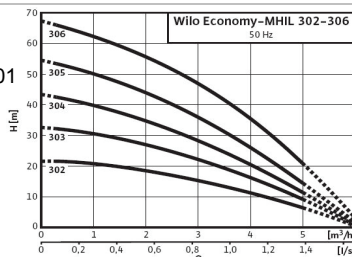
MHIL 505-E-1-400-50-2 - Trifásica - 0,75kW

MHIL 506-E-1-400-50-2 - Trifásica - 1,1kW

MHIL 903-E-1-230-50-2 - Monofásica - 1,1kW

MHIL 904-E-1-400-50-2 - Trifásica - 1,5kW

MHIL 905-E-1-400-50-2 - Trifásica - 1,85kW



4083898

1

4083901

1

4083902

1

4083899

1

4083900

1

4083903

1

4083908

1

4083910

1

4083909

1

4083911

1

4083912

1

4083916

1

4083919

1

4083920

1

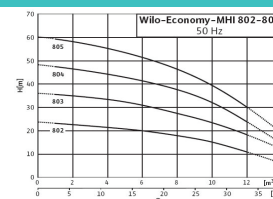
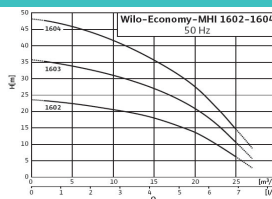
BOMBAS WILO (cont.)

WILO-MHI

Electrobombas horizontais multicelulares totalmente em aço inoxidável AISI 304. Diâmetros de 1" a 1 1/2". Caudais até 25 m³/h..



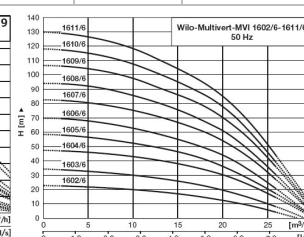
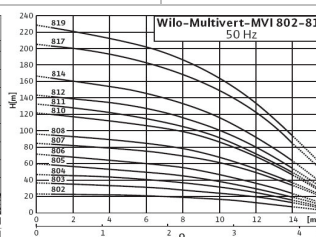
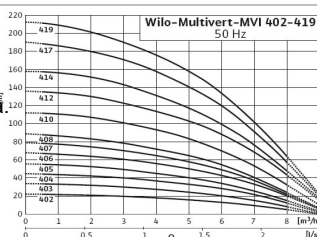
MHI 402



MHI802 - Monofásica - 0,75 kW	4024302	1
MHI803 - Monofásica - 1,1 kW	4024304	1
MHI802 - Trifásica - 0,75 kW	4024303	1
MHI803 - Trifásica - 1,1 kW	4024305	1
MHI804 - Trifásica - 1,5 kW	4024307	1
MHI805 - Trifásica - 1,85 kW	4024308	1
MHI1602 - Trifásica - 1,5 kW	4051998	1
MHI1603 - Trifásica - 1,05 kW	4051999	1
MHI1604 - Trifásica - 2,5 kW	4052000	1

WILO-MVI

Electrobombas verticais multicelulares totalmente em aço inoxidável AISI 304. Potências de 0,55 kW a 5,5 kW. Instalação em linha.



MVI 403 - Trifásica - 0,75 kW	4024693	1
MVI 404 - Trifásica - 1,1 kW	4024695	1
MVI 405 - Trifásica - 1,1 kW	4024697	1
MVI 406 - Trifásica - 1,5 kW	4024699	1
MVI 804 - Trifásica - 1,5 kW	4024727	1
MVI 805 - Trifásica - 1,85 kW	4024729	1
MVI 806 - Trifásica - 2,2 kW	4024731	1
MVI 807 - Trifásica - 3,0 kW	4024733	1
MVI 808 - Trifásica - 3,0 kW	4024735	1
MVI 1604 - Trifásica - 3,0 kW	4054130	1
MVI 1605 - Trifásica - 3,7 kW	4054132	1
MVI 1606 - Trifásica - 4,0 kW	4054134	1
MVI 1607 - Trifásica - 5,5 kW	4054136	1
MVI 1608 - Trifásica - 5,5 kW	4054140	1



CIMM - Reservatórios hidropneumáticos
- Depósito de aço com tratamento Epoxy
CIMM AF 24 Lt - 8 Bar

- CIMM AF 80 Lt - 10 Bar
- CIMM AF 100 Lt - 10 Bar
- CIMM AF 200 Lt - 10 Bar
- CIMM AF 300 Lt - 10 Bar
- CIMM AF 500 Lt - 10 Bar



WILO-Fluidcontrol-2 - Arrancador automático por fluxo para bombas.

- Manga Flexível 1" - 60 cm
- Manga Flexível 1" - 100 cm
- Manga Flexível 1 1/4" - 60 cm
- Manga Flexível 1 1/2" - 60 cm



Pressostato XMPA 12

- Boia de nível com cabo de 10 metros
- Boia de nível ecológica com cabo de 10 metros



AQP 24	1
AQP 80	1
AQP 100	1
AQP 200	1
AQP 300	1
AQP 500	1
4084039	1
WILO-MANG10-6	1
WILO-MANG10-10	1
WILO-MANG12-6	1
WILO-MANG15-6	1
WILO-PRESS	1
WILO-BOIA-10M	1
WILO-ECOBOIA	1